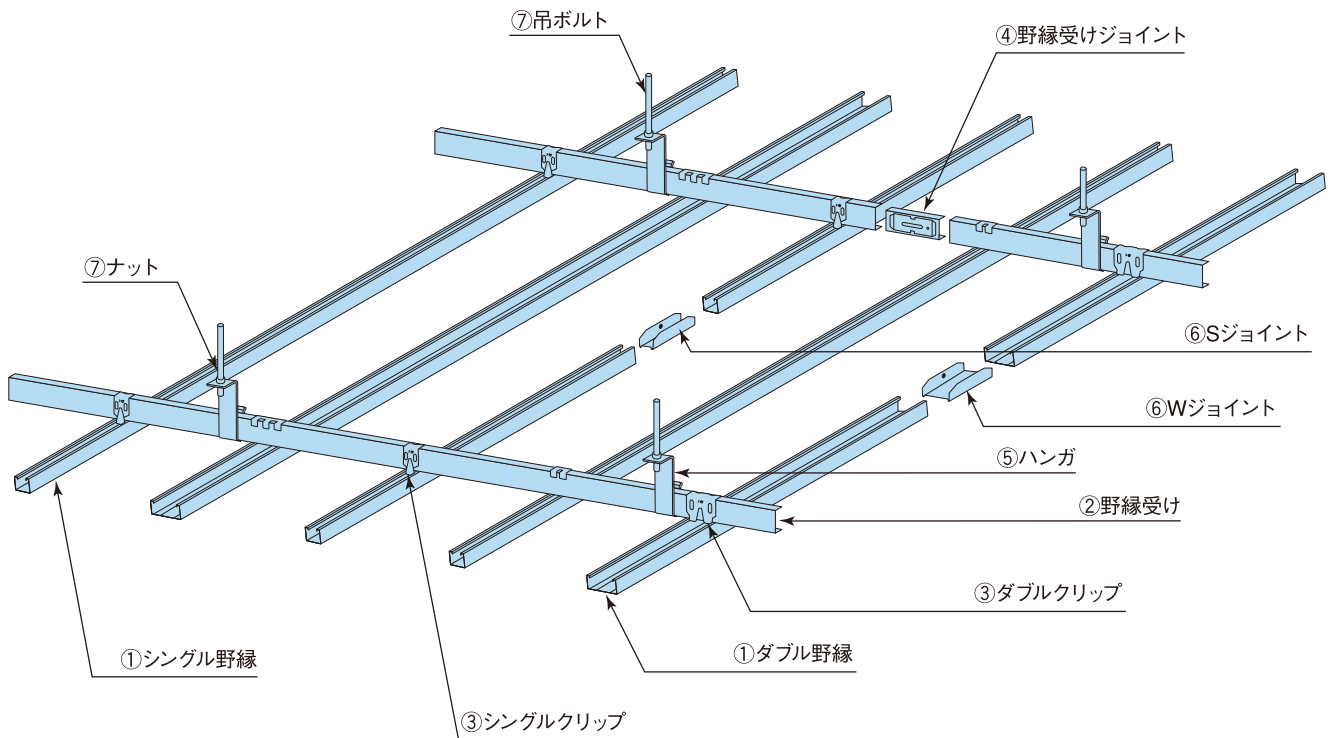
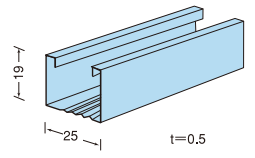
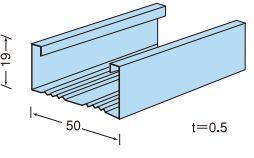
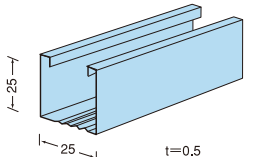
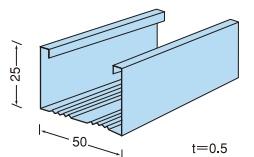
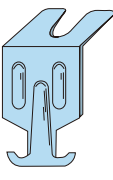
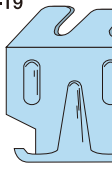
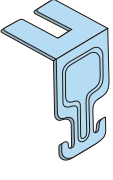
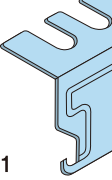
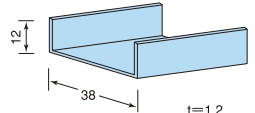
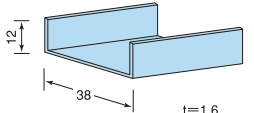


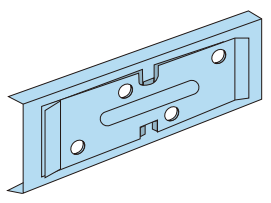
天井下地組立図



① 野縁	シングル野縁	ダブル野縁
	CS-19	CW-19
		
	25形シングル野縁	25形ダブル野縁
CS-25	CW-25	
		

③ クリップ	19形シングルクリップ	19形ダブルクリップ
	SK-19	WK-19
		
	25形シングルクリップ	25形ダブルクリップ
SK-25	WK-25	
		
注1	注1	

② 野縁受け	19形野縁受け	25形野縁受け
	CC-19	CC-25
		

④ 野縁受けジョイント	チャンネルジョイント
	CJ-19 CJ-25 CJ-38
	
注1	t=1.0 t=1.6

※刻印は底面または側面にTC IHSまたはIHS-K
 ※注1：刻印なしはSK-25・WK-25・CJ-25